



archeating

AD
hpc



Ad Hoc rinnova il riscaldamento domestico verso una dimensione innovativa del design e della relazione con gli oggetti, che apra nuovi orizzonti espressivi. Il design come progettualità, innovazione e rivoluzione è il concetto cardine sul quale si basa il modello d'impresa di AD hoc. Sperimentazione e design fanno di Ad Hoc una società unica nel suo genere, moderna e dinamica. E' un modello che parte da lontano, frutto dell'esperienza e della genialità tutta italiana di saper creare, costruire e produrre "cose che abbiano senso". Nella produzione industriale di radiatori Ad Hoc c'è il sapere, la cultura, le idee dei mastri artigiani che i designer e gli architetti moderni hanno saputo capitalizzare in realizzazioni futuristiche e all'avanguardia. I corpi scaldanti AD hoc nascono dal lavoro di diversi designer ed in relazione a specifici progetti edilizi e ambientali. I progetti sono suddivisi in tre diverse collezioni che sottolineano il corretto atteggiamento interpretativo perché ogni progetto di riscaldamento nasca in linea con la concezione formale dell'ambiente, in piena coerenza con le visioni ideative di chi abita lo spazio.

Ad Hoc renews domestic heating bringing it an innovative design dimension and introducing a new relationship with objects that opens up a whole new range of expressive horizons. Design, like planning quality, innovation and revolution is the founding concept on which AD hoc's company model is based. Experimentation and design make Ad Hoc unique within its field, modern and dynamic. This model has come a long way, the fruit of 100% Italian experience, creativity and geniality, the ability to create, build and produce "things with a sense". Behind Ad Hoc's industrial production of radiators there is know-how, culture, the inspiration of master craftsmen that designers and modern architects have managed to interpret in futuristic and avant-garde creations. AD hoc's radiating elements are the fruit of the work of several designers and they are created in relation to specific building and environmental projects. The designs are divided up into three different collections that highlight the correct interpretational behaviour that is the reason for which each heating design is created in line with the formal conception of the environment, in full coherence with the ideas of those who live within a certain space.



iperreali 05

Motus 07 BigOne 09 Piggy 11 Catodico 13 Ju52 15 Wing 17 Piggy XL 19 Linea 21 Upper 23



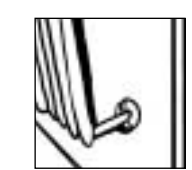
surreali 25

Ciussai 27 New Up 31 Mirror 35 Sbox 39 Glassy 41 Nuage 43 Neo 45 theWall 47




funzionali 49

Fiamma 51 Tekné 53 Worm 55 Halo 57 Sun 59 Empire 61 Empire multi 63 Leo 65 Living 67 Type 69



accessori 71

Copritubo Tube cover, valvole valves, testa termostatica thermostatic head



iperreali

Il corpo scaldante si fa segno, esprime la propria modernità attraverso forme e volumi.

The heating element becomes a sign; it expresses its own modernity through shapes and volumes.

Gli oggetti che segnano il paesaggio domestico raccontano del nostro tempo, del nostro vivere. La loro funzione talvolta e' legata ai sensi ma non alla immediata comprensione. Motus ha una fortissima carica di innovazione formale. Puo' assumere il valore di un segno, di una scultura.

The objects that are present within a domestic environment speak of our times, of our way of life. Their function is sometimes associated with the senses but not with immediate comprehension. Motus is charged with innovation as regards form. It may assume the value of a sign, a sculpture.



Pannello di alluminio componibile disponibile in tre altezze: 700, 1800 e 2100 mm.

Finiture disponibili: alluminio lucido o satinato e colori RAL.

Fitted aluminium panel available in three heights: 700, 1800 and 2100 mm.

Finishing available: satin or polished aluminium and RAL colours.



Radiatore in alluminio,
componibile da 1 a 5 elementi
di altezze 600 e 1800 mm.
Disponibile nelle finiture:
alluminio lucido o satinato e colori RAL.

*Aluminium radiator that can be
assembled with 1 to 5 elements
available in heights
of 600 and 1800mm.
Finishing available:
glossy or satin polished
aluminium and RAL colours.*

Deciso, potente, malleabile, il design può anche essere un gesto di grande forza e chiarezza. Big One offre un'ulteriore suggestione: ogni elemento, proposto in catalogo con altezze da 1800 mm e disponibile anche da 600 mm, può essere portato, su richiesta, fino a 4 mt di altezza per un risultato compositivo di grande impatto.

Decisive, powerful, malleable, design can also be a gesture of great strength and clarity. Big One offers another suggestion: all elements proposed in the catalogue with a 1800mm height and available with a 600mm height may be extended to a height of up to 4 metres on request, the result is a high impact composition.



Piggy

Il tradizionale "maialino" si è trasformato. Riconcepito e ripulito questo radiatore della memoria, acquista stile e forza, pur mantenendo inalterate le caratteristiche specifiche che lo fanno sempre apprezzare. Ideale per spazi sotto finestra e vetrine, Piggy può essere attrezzato con un piano di legno e trasformato in una calda e accogliente seduta. Piggy è anche disponibile con mensole a muro.

The traditional "piggy" has been transformed. Reinterpreted and cleaned up, this memorable radiator acquires a newfound style and strength while managing to hold on to the specific characteristics that have always ensured its success. Ideal for spaces underneath windows and glass panels, Piggy can be equipped with a wooden surface and transformed into a warm and welcoming seat. Piggy is also available with wall-mounted shelves.




Tubolare in acciaio installabile a muro o a terra realizzabile in tutte le finiture RAL e su richiesta in inox lucido o satinato. Componibile con elementi 300 mm.

Steel tube that may be mounted on a wall or on the ground, available in all RAL colours finishes and on request in satin or polished steel. Can be assembled with 300mm elements.

Tubolare in alluminio
componibile e disponibile
nelle altezze 600, 1500, 1800 mm.
Disponibile nelle finiture:
alluminio lucido o satinato e colori RAL.



*Aluminium tube that can be assembled to
heights of 600, 1500 and 1800mm.
Available with the following finishes:
satin or polished
aluminium and RAL colours.*



L'invenzione dell'essenza: Catodico riconduce il calore all'essenza formale di un contenitore e di un diffusore verticali. L'associazione stretta di profili di alluminio di grande altezza conferisce a questa batteria di corpi scaldanti una grande qualità arredativa. Le prestazioni sono molto elevate, così come la facile adattabilità agli ambienti più diversi.


The invention of essence: Catodico leads the heat back to the formal essence of an element and a vertical diffuser. The close proximity of the lengthy aluminium profiles gives this unit of heating elements an enormous furnishing quality. High performance, good adaptability to even the most varying environments.



Disponibile nelle finiture:
alluminio lucido, satinato e colori RAL
Puo' essere ad elementi orizzontali
(in tre altezze: 1200,
1500 e 1800 mm) oppure verticali
(componibile con elementi
di altezze 1800 e 2000 mm.
e larghezza 100 mm. per elemento.)



*Available with the following finishes:
satin or polished aluminium and
RAL colours. It can have horizontal elements
(with three heights: 1200, 1500 and 1800 mm)
or vertical elements (Can be assembled with
elements measuring 1800 and 2000 mm in
height and 100mm in width per element).*



Aeroplani, superfici della nuova architettura, capannoni rurali, cucine trendy e grandi progettisti di frontiera hanno nel corso della storia utilizzato la forma ondulata della lamiera come elemento decorativo e funzionale. JU52 sviluppa una nuova idea applicativa per questa forma della modernità: gli elementi di alluminio estruso sono sviluppati sia orizzontalmente che verticalmente donando nuova identità allo spazio.


Aeroplanes, new architecture surfaces, rural warehouses, trendy kitchens and important frontier designers have used corrugated iron throughout history as a functional and decorative element. JU52 develops a new applicative idea for this form of modernity: the extruded aluminium elements are developed both horizontally and vertically thus giving space a new identity.



Disponibile nelle finiture:
alluminio lucido
o satinato e colori RAL.
Wing è disponibile
in quattro altezze
1200, 1500, 1800 e 2100 di
profondità 75mm.

*Available with the following
finishes: satin or polished
aluminium and
RAL colours.*

*Wing is available in four
different heights 1200, 1500,
1800 and 2100 and measures
75mm in depth.*



Progettato sulla linea di un'ala aeronautica, Wing offre grandi prestazioni scaldanti e formali. La doppia ala equilibra il disegno e definisce una impronta termica molto efficace, particolarmente adatta per spazi abitativi, aree commerciali e di lavoro. L'utilizzo di apposite barre appendi salviette in metacrilato opaco, ma anche a richiesta trasparente, permette l'applicazione di Wing anche negli ambienti bagno.

Designed according to the shape of an aeronautical wing. Wing offers an excellent heating performance and a great shape. The double wing balances the design and defines a very efficient thermal element, particularly suitable for domestic use, commercial settings and working environments. The use of special towel rails made of opaque methacrylate, which are also available in a transparent version on request, also allows for Wing to be used in bathrooms.



Tubolare in acciaio
installabile a muro o a terra
realizzabile in tutte le finiture RAL e su
richiesta Inox satinato o lucido.
Componibile con elementi
da 500 a 2100 mm.

*Steel tube that can be mounted
on the wall or on the ground, available in
all RAL colours finishes and in satin
or polished steel on request.
Can be assembled with elements
measuring from 500 to 2100mm*



Lo sviluppo per potenza e per disegno, di un radiatore ormai di grande successo ha portato ad una nuova forma. Piggy XL richiama in alcuni dimensionamenti formali il tipico radiatore in ghisa, storicamente applicato nelle grandi stanze degli edifici storici. Un disegno pulito e l'aumento delle prestazioni caratterizzano un corpo scaldante di impiego diffuso e multiplo. I due elementi esterni sono allungati per sviluppare quattro piedini che permettono l'installazione in modalità self standing.

The development of what is already a very successful radiator due to its power and design has led to it being re-proposed in a new form. From a dimension point of view, Piggy XL recalls a typical cast iron radiator, which was once used in the large rooms of historical buildings. A cleaner design and an increase in its performance characterise a heating element that can now be used in a widespread and multiple manner. The two external elements have been extended, developing four legs that allow for the radiator to be installed in a self-standing version.



Disponibile nelle finiture:
alluminio lucido o satinato e colori RAL.
Può essere ad elementi orizzontali
(in tre altezze 1200, 1500 e 1800 mm) oppure
verticali (componibile con elementi di altezze
1500, 1800 e 2000 e larghezza 100 mm per
ogni elemento)

*Available with the following finishes:
satin or polished
aluminium and RAL colours
It can be ordered with horizontal elements
(in three possible heights: 1200, 1500
and 1800 mm) or with vertical elements
(it can be mounted in three possible heights:
1500, 1800 and 2000 and has
a width of 100mm per element)*



Con linee disposte orizzontalmente o verticalmente, il modello Linea può essere assemblato con un'ampia possibilità applicativa. Per la particolare immagine tecnologica e di grande presenza, Linea è adatto anche per uffici, studi professionali, e superfici commerciali.

With horizontal or vertical lines, the Linea model can be assembled with a wide-range of applicative possibilities. Its particularly technological image and its imposing presence make Linea suitable for offices, professional studios and shop floors.





Disponibile nelle finiture:
inox satinato e lucido, colori RAL
e nelle dimensioni 1800, 2100 mm
di altezza e 350, 500 mm larghezza




*Available with the following finishes:
satin and polished stainless steel,
RAL colours and in the following heights:
1800, 2100 mm and 350 or 500 mm in width.*

Approfondire le funzioni per rafforzarne l'efficacia. Upper e' un radiatore-scala. Permette una grande prestazione nella funzione di scaldasalviette. Concepito su grandi altezze e con la possibilità di aumentare le barre orizzontali, Upper soddisfa ogni esigenza di prestazione scaldante.

The development of functions to strengthen performance. Upper is a ladder radiator. It has a high performance as a heated towel rail. It is meant for use in a high version and it is possible to increase the horizontal bars. Upper satisfies all heating performance requirements.





surreali

*Collection.005 'CECI N'EST PAS UNE PIPE'- Magritte 1926, è un esplicito omaggio surrealista al pittore belga. *Collection.005 punta a stupire, a creare una frattura tra il vecchio e il nuovo, a scardinare i luoghi comuni di una percezione classica di un radiatore: Il corpo scaldante si fa scala, lavandino, specchio, e tubo per annaffiare.

**Collection.005 'CECI N'EST PAS UNE PIPE'- Magritte 1926, this model is an explicit surrealist homage to the Belgian painter. *Collection.005 aims at shocking, at creating a fracture between old and new, at demolishing common conceptions of the classic radiator: This heating element is a ladder, a sink, a mirror and a watering hose.*

Radiatore in acciaio
inox flessibile
venduto a metri.
Installabile a parete con
supporto a chiodo o
con supporto ad asta.



*Radiator made of flexible
stainless steel sold by the metre.
Can be mounted on the wall
with a nail support or with
a rod support structure.*



Ciussai, tra realtà e fantasia, si presenta come una canna per annaffiare il giardino e, rompendo i tradizionali schemi dell'idea di riscaldamento, diventa oggetto estetico e di design: abbina alla classica funzionalità di irradiazione del calore nuove suggestioni creative. E' in grado di riscaldare qualsiasi tipo di ambiente, perché è possibile graduarne e deciderne la lunghezza, ma ciò che sorprende è la sua assoluta personalizzazione e capacità di adattarsi a qualsiasi tipo di arredamento. Si allunga, si flette, si stende, si arrotola, può essere trasportato e spostato. Ciussai è un radiatore in movimento, disponibile per rispondere alle preferenze più diverse: può essere appeso ad un chiodo e attorcigliato al muro, proprio come una canna per annaffiare; in allungo attorcigliata a spirale lungo un braccio d'acciaio fissato alla parete, con funzione di appendi-asciuga abiti; attorcigliata a terra e quindi spostabile a piacimento in diversi punti della casa, a seconda di dove si desidera avere la fonte di calore. In alcune applicazioni è anche sopra le coperte, per riscaldare i letti.

Ciussai is somewhere between reality and imagination, it appears like a hose for watering the garden and demolishes all traditional perceptions of heating, it becomes an aesthetic object of design: it combines new creative suggestions with the classic function of irradiating heat. It is capable of heating up within any type of environment because you can graduate and decide on its length, but the surprising thing is the possibility of absolute personalisation and its ability to adapt itself to any type of furnishing style. It can be lengthened, bent, stretched, rolled up, it can be transported and moved about. Ciussai is a mobile radiator, willing to comply with the most wide-ranging requirements: it can be hung from a nail and wound up on the wall, just like a watering hose; it can be wound around a steel bar fixed to the wall in a spiral and act as a clothes dryer; it can be rolled up on the ground and moved throughout the house at your discretion, according to where you wish to locate the source of heat. In some cases it may also be placed on top of the bedclothes to heat your bed.



**ceci n'est pas un tube pour arroser le jardin*

concept&design Stefano Ragaini e Giorgio Di Tullio





Una serie di progressivi piani di acciaio, a scalare, con finalità di appoggio e contenimento, di accappatoi, asciugamani, attrezzature, questa la descrizione di newup, il radiatore mimetico di nuova generazione e concezione. Disponibile in acciaio inox con finiture in satinato. I piani della scala sono disponibili in diversi materiali: acciaio satinato e legno (in diverse essenze). La versione con i ripiani in acciaio irradia una maggior potenza calorica.

A series of progressive, graduated layers of steel, the aim of which is to be used as a surface on which to place things or as a container, for towels or equipment, this is the description of newup, the mimetic new generation and new conception radiator. It is available in stainless steel with a polished satin finish. The different levels are available in different materials: satin polished steel and wood (in different essences). The version with the steel surfaces irradiates the most heat.

Disponibile in versione
inox satinato e colore grigio
chiaro metallizzato
con ripiani in wengè
e/o rovere sbiancato.



*Available in satin polished
steel and light metallic
grey with wengè or
bleached oak surfaces.*



**ceci n'est pas une escalier*
design Giorgio Di Tullio






Lo specchio crea illusioni, lo specchio riflette il mondo a due dimensioni costruendo un luogo surreale, immagine e rappresentazione non verità delle cose. La cornice racchiude questo immaginifico mondo e lo riscalda. La cornice è infatti un radiatore di grande potenza, adatto per camere da letto o per ingressi/atri.

The mirror creates illusions, the mirror reflects the world in two dimensions, building a surreal place, images and representations that do not reflect the truth. The frame encloses this imaginary world and heats it. The frame is in fact a very powerful radiator, suitable for use in bedrooms or entrance halls / atriums.

Mirror puo' essere montato a parete o con appoggio a terra ed è disponibile nella versione alluminio lucido. Le dimensioni sono 2100 h x 1000 l. mm.

Mirror can be mounted on the wall or placed on the ground, it is available in a polished aluminium version. Its dimensions are 2100 h x 1000 l. mm.




**ceci n'est pas un miroir*
design Fabio Bertl



Modello disponibile
in acciaio inox satinato.
Componibile utilizzando
anche più box
(dim. 500l x 100h x 300p mm.)
e mensole
(dim. 1150l x 100h x 300p mm.).

*Model available in satin
or polished stainless steel.
Can be assembled using several boxes
(dim. 500l x 100h x 300p mm.)
and shelves
(dim. 1150l x 100h x 300p mm.).*



Con sbox il radiatore intuisce e sviluppa la possibilità di un'altra funzione oltre alla propria. Con Sbox, il pensiero funzionale decolla: si tratta di un sistema di scatole e mensole in acciaio, che perdono completamente la connotazione tipica dei corpi scaldanti, per inserirsi nell'idea di oggetti "utili", centrati sulla funzione di contenitori erogatori del calore. Il nome nasce da una suggestione "destrutturante". La scatola per definizione contiene, conserva materiali e memorie, in questo caso libera una cosa impalpabile, piacevole come il calore. Sbox libera il benessere sostenendo un'idea alta e sensoriale dell'idea arredativa.

With sbox the radiator assumes and develops the possibility of another function, other than its own. With Sbox functional thought flees: it is a system of steel boxes and shelves that shed the typical connotation of heating elements completely, becoming part of the idea of "useful" objects, focusing on the function of heat emitting containers. The name comes from the "de-structuring" suggestion. The box contains by definition, it stores materials and memories, in this case it contains a free, impalpable, pleasant object: heat. Sbox frees well-being, sustaining a highly sensorial notion of the furnishing concept.

Corpo scaldante elettrico
in vetro con tensione di 220V,
assorbimento fino a 1100 Watt.

L'altezza è variabile
da 400, 500, 600 mm. per una
lunghezza di 1400 mm.

Finiture:
trasparente, bianco, nero, specchio.

*Electrical heating body made
of glass with a 220V tension,
absorption of up to 1100 Watts.*

*Variable heights ranging from
400 to 500 to 600 mm with
a length of 1400 mm.*

*Finishes: transparent, white,
black, mirror*




Da una lunga ricerca effettuata in Inghilterra sono nate nuove molecole conduttive. Invisibili, di grandi prestazioni queste sostanze "legano" due superfici di cristallo tra loro ed al tempo stesso producono un grande irraggiamento termico. Ad alimentazione elettrica, Glassy permette di arredare aree fortemente rappresentative, di separare spazi con funzioni diverse, di mantenere alta la luminosità degli ambienti. Disponibili in diversi colori e con marchi di personalizzazione, le superfici di cristallo possono anche essere dotate di pellicole specchianti, svolgendo anche funzioni riflettenti e di mascheramento dell'impianto di riscaldamento.

Following extensive research carried out in the United Kingdom, new conductive molecules were discovered. These invisible, high performance substances "bind" two crystal surfaces and produce enormous amounts of thermal irradiation. Electrically powered, Glassy allows for highly representative areas to be furnished, it allows for spaces to be separated for different functions while maintaining luminosity within the various environments. Available in various colours and with personalised brands, the crystal surfaces can also be equipped with mirror films acting as reflecting elements and masking the heating plant.


Il modello è disponibile in tre cover
(cut, a pois, multicut)
e nelle finiture: inox lucido o satinato.
Dimensioni Nuage: 2250hx500lx85mm.
Possibilità di variare i colori dei neon tra
bianco, blu, verde, rosso e giallo.




*The model is available in three covers
(cut, a pois, multicut)
and in a polished steel
or satin steel finish.
Nuage dimensions: 2250hx500lx85mm.
Possibility of varying the colour
of the neon choosing from
white, blue, green, red and yellow.*



COVER C



COVER B



COVER A

La leggerezza di una nuvola. Nuage offre una grande libertà disegnativa: la superficie frontale può essere realizzata, tagliata, incisa, decorata su disegno del committente. La struttura scaldante è formata dal un potente radiatore e da un impianto illuminante. Nuage va oltre il calore, illumina, arreda, forma il carattere degli spazi.


The lightness of a cloud. Nuage offers great design freedom: the front surface can be produced, cut, engraved and decorated according to the client's own design. The heating structure consists of a powerful radiator and a lighting plant. Nuage goes beyond heat, it illuminates, it furnishes and it forms the character of the spaces within which it is located.



Finiture:
Inox lucido - Inox satinato.
Possibilità di variare i colori dei neon
tra bianco, blu, verde, rosso e giallo.
Disponibile in diametro
700 con profondità 200 mm.



*Finishes:
satin or polished stainless steel.
Possibility of varying the colour
of the neon choosing from
white, blue, green, red and yellow
available with a diameter of
700mm and a depth of 200mm.*



Nuove funzioni decorano i progetti: Neo è un programma di corpi scaldanti che permette diverse combinazioni decorative per un'ottimale resa calorica ed un'efficace distribuzione luminosa negli ambienti. Neo nasce per il riscaldamento ad alimentazione elettrica ed è quindi particolarmente indicato per luoghi di accoglienza, ristoro, intrattenimento e seconde case. Neo è innovazione tecnologica: è disponibile anche con dischi in fibra di carbonio.

New functions decorate projects: Neo is a project for heating elements that allows for different decorative combinations, an excellent caloric yield and effective light distribution within various environments. Neo was invented for electrically supplied heating and is therefore particularly suitable for accommodation structures, restaurants, entertainment venues and second homes. Neo is a synonym of technological innovation: it is also available with carbon fibre disks.



Radiatore a piastra
in acciaio inox ed alluminio,
disponibile nelle versioni
lucido, satinato e colori RAL
nelle dimensioni
500lx 1800h e 700l
x 2000h mm.

*Plate radiator made of stainless
steel and aluminium,
available in satin or
polished finish and
in all the RAL colours
Dimensions:
500l x 1800h
and 700l x 2000h mm.*



Potente nelle prestazioni, essenziale nel design, il radiatore TheWall nasce da un innovativo concept strutturale: agisce infatti sulla dimensione della profondità. Aderisce sostanzialmente alla parete, formando un corpo unico con la stessa. TheWall è innovazione tecnologica e formale, elegante e minimale, per il minimo impatto ambientale. Questo corpo scaldante è disponibile in due altezze e larghezze, ma può anche essere realizzato su misura.

Powerful performance, essential design, the The Wall radiator is the fruit of an innovative structural concept: in fact, it acts on the dimension of the depth. It adheres substantially to the wall, forming a single body with the same. The Wall is a synonym of technological innovation at its most formal, elegant and minimalist, with a minimum environmental impact. This heating element is available in two widths, but it may also be made to measure.





funzionali


L'essenziale strumento del riscaldamento, talvolta multifunzionale, talvolta discreto, lavora sulla rivisitazione della memoria, che ibrida diverse forme e funzioni.

The essential heating instrument, occasionally multi-functional, occasionally discrete, works on the re-visitation of memory, blending various forms and functions.

Disponibile nelle finiture:
alluminio lucido
o satinato e colori RAL.
Tubolare in alluminio
componibile disponibile
nelle altezze 600, 1500 e 1800 mm.



*Available with the following finishes:
satin or polished
aluminium and RAL colours.
Aluminium tube can
be mounted to the following heights:
600, 1500 and 1800 mm.*



Disegnare lo spazio con minime variazioni. Fiamma allude e sviluppa l'idea di una sequenza variabile di volumi che si rincorrono e stimolano. E' la dinamica formale il punto che denota questi corpi scaldanti nati per l'applicazione in ambienti di grande metratura che necessitano di un forte contributo di calore.

Designing space with minimum variations. Fiamma alludes and develops the idea of a variable sequence of volumes that succeed and stimulate each other. Their formal dynamics single out these heating elements that are meant for use in large areas and require an extensive heat contribution.



Tubolare in acciaio installabile a muro o a terra
 Disponibile nelle finiture colori RAL e su
 richiesta in inox lucido o satinato.
 Predisposizione a scelta degli elementi laterali
 più lunghi, per appoggio a terra.
 Componibile con elementi da 500 a 2000 mm.

*Stainless steel tube that can be mounted on
 the wall or on the ground. It is available in the
 RAL colour finishes and on request
 in satin or polished stainless steel.
 Personal arrangement of the longer lateral
 element for mounting on the floor.
 May be mounted with elements measuring
 from 500 to 2000 mm.*



Il nuovo paesaggio domestico trae dagli spazi nuove risorse formali, configura una nuova estetica del calore. Tekné', il termosifone visibile, oggetto portatore di sguardi. Sia lucido che satinato Tekné' ha altezze variabili per la migliore adattabilità agli ambienti e per la massima libertà degli spazi.

The new domestic landscape draws new form resources from spaces, configuring a new heat aesthetic. Tekné', the visible radiator, an object that draws gazes. Both in its glossy and polished satin finishes Tekné' is available in various heights, allowing for the utmost adaptability to environments and the utmost freedom as regards spaces.





Disponibile nella finitura
alluminio satinato.
Worm è disponibile
in quattro lunghezze
1200, 1500, 1800 e 2000 mm



*Available in a satin
aluminium finish.
Worm comes in four
different lengths
1200, 1500, 1800 and 2000 mm*

Un modello specificatamente progettato per il riscaldamento di uffici, superfici commerciali ed abitazioni. Realizzato in alluminio, Worm è un corpo scaldante innovativo e performante. Il pannello superiore è completamente personalizzabile secondo il desiderio dei progettisti.

This model has been designed specifically for heating offices, shops and homes. It is made of aluminium and it is an innovative, high performance heating element. The upper panel can be completely personalised according to the choice of the designers.


Disponibile nelle finiture
cromo lucido e colori RAL
e nelle altezze
800, 1000, 1200, 1500 e 1800
e profondità 250 mm..



*Available in the following finishes
polished chrome and RAL
colours and in the following heights:
800, 1000, 1200, 1500 and 1800
and a depth of 250 mm.*

Lineare, gentile, funzionale, questi i valori del progetto Halo. Armonia formale e ricchezza d'uso caratterizzano uno scaldasalviette molto efficace anche dal punto di vista delle prestazioni. Il paesaggio domestico si arricchisce di nuove suggestioni per la massima personalizzazione degli spazi. Halo è disponibile in un'ampia gamma di finiture, nei colori ral e cromato.

Linear, delicate and functional, these are the values of the Halo project. Harmony of shapes and a wealth of possible uses characterise a heated towel rail that is also very effective from the point of view of performance. The domestic setting will be enriched with new suggestions for the maximum personalisation of spaces. Halo is available in a wide range of finishes, in RAL and chrome colours.



Disponibile nelle finiture:
cromo lucido, cromo perla
(satinato) e colori RAL
e nelle altezze 800, 1000, 1200,
1500 e 1800 mm per
le larghezze 500 e 600 mm.

*Available in the following finishes:
polished chrome, pearl chrome
(satin) and RAL colours
and in the following heights:
800, 1000, 1200, 1500 and 1800 mm
and widths of 500 and 600mm.*



La rotondità del calore, l'innovazione degli accessori. Sun è un progetto equilibrato, essenziale, rotondo. Sun è fornito completo di Easy Kit, per una semplice installazione a regola d'arte.

The roundness of heat, the innovation of the accessories. Sun is a well balance, essential, round project. Sun is supplied complete with an Easy Kit, for simple, professional installation.



Finiture disponibili:
cromo lucido, oro, colori RAL.
Disponibile nelle dimensioni
480, 920, 1000 mm di altezza.

Available finishes:
polished chrome, gold, RAL colours.
Available in following heights:
480, 920, 1000 mm.



Dalla grande tradizione inglese degli scaldasalviette, un'innovativa ispirazione per un radiatore essenziale ma innovativo. Da pavimento o da parete, Empire conferisce importanza all'ambiente, senza appesantirlo, giocando, con ironia, tra passato e futuro.

From the great English tradition of heated towel rails comes the inspiration for an essential but innovative radiator. Mounted on the floor or on the wall, Empire gives any setting a certain importance, without rendering it excessive, playing ironically between the past and the future.

Finiture disponibili:
cromo lucido, oro, colori RAL



Available finishes:
polished chrome, gold, RAL colours




Molteplicità ed eclettismo, queste le caratteristiche principali di un multiradiatore-scaldasalviette che concilia la rivisitazione di uno standard della tradizione britannica del calore con un potente ed efficiente corpo scaldante. Multiempire è multifunzionale, moderno ed elegante.

Multiplicity and versatility, these are the main characteristics of a multi radiator-heated towel rail that combines the re-visitation of a standard in the British heating tradition with a powerful and efficient heating element. Multiempire is multifunctional, modern and elegant.

Disponibile nelle finiture inox lucido
e satinato e colori RAL;
dimensioni 350h x 320p x 800l mm.



*Available in polished or satin
stainless steel and RAL colours;
dimensions 350 height
x 320 depth x 800l mm.*



Un'idea funzionale caratterizza il disegno di Leo. Non più solo scaldasalviette, ma elemento di appoggio di accappatoi, asciugamani ed altri materiali. Leo, nello sviluppo tecnico dell'idea dello Studio Nardi, ha raggiunto prestazioni ottimali. Leo è realizzabile anche su misura per il migliore inserimento negli spazi più diversi.

A functional idea characterises the Leo design. It is no longer only a heated towel rail, but a support element for bathrobes, towels and other materials. With its technical development of the Studio Nardi idea, Leo has attained excellent performance levels. Leo can also be made to measure to fit into the most varied spaces.



Piastra in acciaio
disponibile in tutti i colori RAL
e nelle altezze 1500, 1600, 1700,
1800, 1900, 2000, 2200
e 2400 con profondità 30mm.




*Steel plate available in all RAL
colours and in the following heights:
1500, 1600, 1700,
1800, 1900, 2000, 2200
and 2400 with a depth of 30mm.*




Tipico della tradizione abitativa nordica, questo corpo scaldante, dal semplice, essenziale visual, offre vaste opportunità applicative. Proposto in altezze variabili, Living risolve le necessità di calore di tutti gli ambienti del quotidiano, abitativi ed anche commerciali.

Typical of Nordic housing traditions, this heating element with a simple, essential look, offers vast application possibilities. It is proposed in variable heights, Living resolves the heating requirements of all daily settings, be they residential or commercial.




Radiatore scaldasalviette
disponibile in cromo e RAL
nelle larghezze 500 e 600 con
altezze 800,1200,1500,1800 mm.








*Heated towel rail available in
chrome and RAL colours in widths
of 500 and 600 and heights of
800,1200,1500 and 1800 mm.*



Nuovi spazi, nuove abitudini, nuovi bisogni. Il bagno e' cambiato. Nuove esigenze chiedono maggiore attenzione anche all'ambiente bagno. Type e' la praticita', il calore piu' intimo. Type e' fornito completo di Easy Kit, per una semplice installazione a regola d'arte.

New spaces, new habits, new needs. The bathroom has changed. New requirements demand that more attention also be paid to the bathroom setting. Type is the essence of practicality and the most intimate heat. Type is supplied complete with an Easy Kit, for simple, professional installation.



	descrizione description	versione version
COPRITUBO TUBE COVER	 	Kit copri tubo Tondo disponibile in cromo, cromo satinato e colorato satinato Round tube cover kit available in the chrome, satin chrome and coloured version
SERIE CILINDRO CILINDRO SERIES		valvola e detentore colorato e cromo disponibile in versione dritta o a squadra e in versione termostatica adattabile a tubo rame, ferro, polietilene, multistrato, pex al pex Coloured and chrome valve and retainer available in the straight or square versions and in the thermostatic model Suitable for copper, iron, polyethylene, multi-layer, pex to pex tube
SERIE TWIN TWIN SERIES		Valvola Twin disp. cromo ,satinata Twin valve, available in the chrome and satin versions
SERIE SUN SUN SERIES		valvola e detentore cromo e satinata disponibile in versione squadra adattabile a satinato tubo rame, ferro, polietilene, multistrato, pex al pex Coloured and chrome valve and retainer available in the square versions Suitable for copper, iron, polyethylene, multi-layer, pex to pex tube
SERIE UPPER UPPER SERIES		valvola e detentore, cromo e satinata disponibile in versione squadra adattabile a tubo rame, ferro, polietilene, multistrato, pex al pex Chrome and satin valve and retaine. Also available in the square version suitable for copper, iron, polyethylene, multi-layer, pex to pex tube
VARIE VARIOUS		testa termostatica con sensore a liquido speciale (in foto) special thermostatic head with liquid filled sensor (in photo)
SERIE WING WING SERIES		bracciolo portasciugamani towel rail
SERIE MONOTUBO SINGLE TUBE SERIES		valvola monotubo disponibile in versione cromata e satinata Single tube valve available in a chromed and satin polished version.

ART©
Giorgio Di Tullio



COORDINAMENTO TECNICO
Massimiliano Morichi

GRAFICA
Quantico

FOTOGRAFIA
Ricciarelli

RENDER
Fabio Berti

FOTOLITO
Cromolux

STAMPA
Sagraf

Si ringrazia
Casedil
per aver fornito
i materiali per le foto.



www.madeadhoc.com

AD hoc Srl

S.S. 77 Val di Chienti n.14

60025 Loreto - An - Italia

telefono +39 071 7500889

telefax +39 071 7504326

info@madeadhoc.com

AD
hoc